

緊急避難アイテム

- 日頃から準備・携帯しておく便利な物
- 現金(小銭も) 雨具(カッパなど)
 - 健康保険証 油性マジックペン
 - 携帯充電用USBケーブル タオル
 - ばんそうこう・包帯 携帯電話
 - ポリエチレン製ごみ袋 常備薬
 - 手回し充電ラジオ ライト・懐中電灯
 - ウエットティッシュ
 - 水またはお茶のペットボトル(3日分)
 - 非常用保温アルミシート
 - チョコレート・あめなど
 - 学生証(免許証なども)
- アドレス帳(家族、友人の連絡先を記入)
 - コンタクト用品 生理用品
 - その他非常時に必要なアイテム
 - 預金通帳 上着・下着・靴下
 - 常用薬とその処方箋 リュック
 - 運動靴 ろうそく 卓上コンロ
 - 缶切り・栓抜き ひも・ロープ
 - 洗面用具 予備電池
 - 非常用食料(3日分) スリッパ
 - 軍手 ライター 印鑑
 - 使い捨てカイロ おくすり手帳
- ※記入は油性のペンを使用してください。

大規模自然災害に対する日頃の準備

大地震等の発生を防ぐことはできなくても、適切な準備を行うことで被害を軽減することができます。以下の点について確認を行い、パーソナルメモに記載しておきましょう。

- 避難場所の確認(大学付近および自宅周辺など)
- 家族との連絡方法および待合せ場所の確認
- 災害用伝言サービスの確認と登録(メール宛先などの事前登録が必要)
- 帰宅ルートおよび所要時間の確認(災害時徒歩約2.5km/h)
- 安否確認メールの受信登録
- 具体的な情報収集手段および緊急避難場所などの確認(大学および通学途中)
- 緊急避難アイテムの確認・準備
- 実習先等への連絡方法の確認



落ち着いたら大学へ安否を知らせる

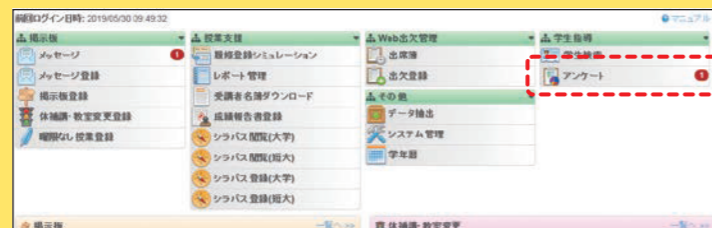
学校との連絡方法

安否確認メールの使い方

安否確認のメールを受信する端末は、「info-osaka-aoyama@ap-cloud.com」からのメールを受信できるように設定してください。大規模自然災害の他に、緊急連絡等の場合で大学から本メールを発信する場合がありますから留意してください。

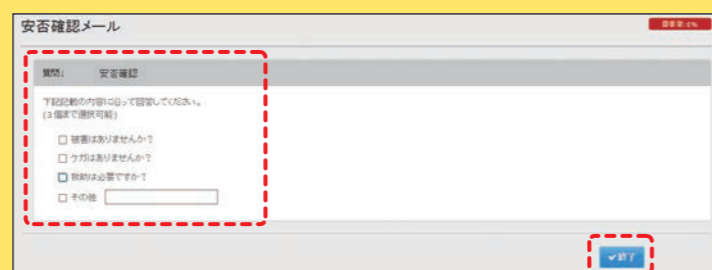
パソコンからのメール受信を拒否する設定にされている方は、受け取れる設定に変更ください。

- 1 Active Portal より掲示板/メッセージが送信されます。
- 2 届いた場合 学生指導→アンケート→安否確認メールがお手元に届きます。



届いていない場合
メールアドレスを設定した時にブックマークしたURLに接続して確認してください。

- 3 アンケートをクリックすると安否確認メールとして状況確認等の質問画面が表示されます。質問に答えて「終了ボタン」をクリックしてください。送信が完了します。



家族への連絡方法

災害用伝言ダイヤル171

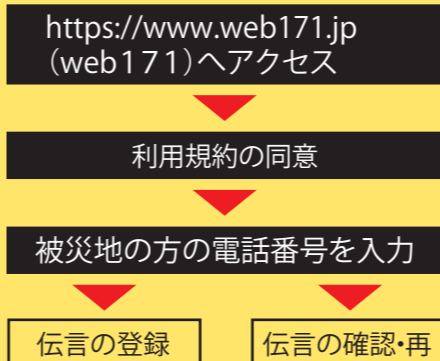
電話で伝言を録音・再生します

☎171をダイヤル	
録音の場合 1 暗証番号を利用して録音 3	再生の場合 2 暗証番号を利用して再生 4
被災地の方の電話番号を入力	
伝言の録音 (30秒以内)	伝言の再生

※ダイヤル式電話機の方は操作不要です。

災害用伝言板Web171

インターネットで伝言(文字)を登録して閲覧できるNTT災害用伝言ダイヤルです。



※災害用伝言ダイヤルとweb171は相互連携しています。

災害に直面したら

命を大事に

災害発生時は、まずあなたの身の安全を優先してください。

その後、学校であれば教職員の指示に、通学中であれば駅員や運転手、警察官、消防署員の指示に従って避難してください。

無理をしない

交通機関の運行中止で帰宅困難になる可能性が考えられる場合は、速やかに帰宅するか、登校を止めるなどそれぞれで判断して動いてください。

情報収集

自治体が発する災害時の緊急通知は絶えず受信可能状態に、正確な情報を手に入れましょう。また携帯端末の残り電力には気をつけ、連絡の取れる状態にしておきましょう。

またひとり暮らしの方は、近くの友人・知人・親戚の連絡先、避難経路、危険地域の把握、避難場所の確認をしておきましょう。

連絡は落ち着いて

身の安全が確保され、家族の安否などがわかった後に、大学の安否確認メールで連絡をお願いします。

はじめに

大阪府内において、建物の損壊や交通機関に大きな被害が生じるような地震(震度5弱以上)が発生した場合やその他大規模な自然災害が発生した場合、本マニュアルを参考にし、身の安全を守り、落ち着いて行動してください。

なお、本マニュアルは、カバン等に入れておくなど、常に携帯しておいてください。

暴風警報や避難命令などが青山大学近辺で発令されている場合、大阪青山大学ホームページなどで授業の休講やイベントの取扱いに関する事項を確認してください。

2021年4月1日

状況確認

以下のQRコードより、天候状況や交通状況が確認できますので外出中の場合は、こちらで確認しましょう。

